

## PANNELLO – SUPPORTO RIGIDO

PROGETTO: Piazza Almerico, La Piazza si fa bella

### istruzioni tecniche

#### 1 PDF, EPS, TIF:

Esporta il tuo file in scala 1:1

a 300 dpi, in CMYK (se il file è un formato PDF non deve essere protetto da password).

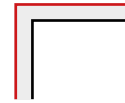
Salva il file mantenendo i livelli separati.



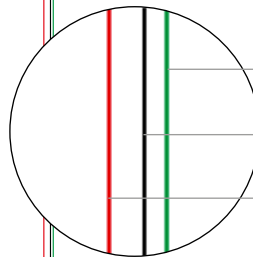

#### 2 ABBONDANZA

Aggiungi **1 mm di abbondanza su ogni lato**

e mantieni una distanza dai bordi di taglio di **3 mm** per testi e contenuti importanti.



**Il template è già predisposto dal punto di vista tecnico, devi solo seguire le istruzioni.**



abbondanza

linea di taglio

area sicura

### RIASSUMENDO



SCARICA  
IL TEMPLATE



INSERISCI  
LA TUA GRAFICA



CANCELLA TUTTE  
LE LINEE GUIDA



SALVA IL FILE  
A LIVELLI